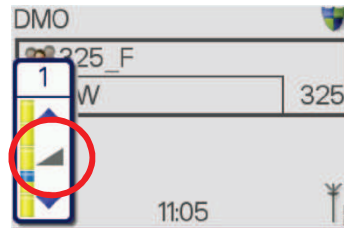
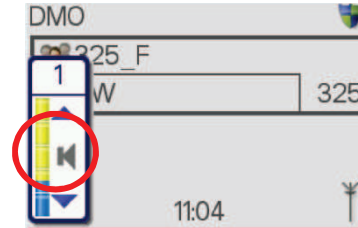


Fachinformation Digitalfunk: Bedienung HBC2

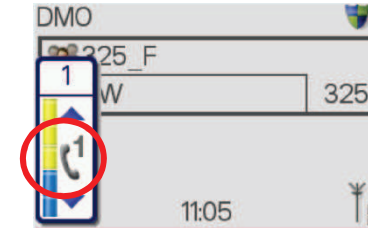
Lautstärke einstellen:



Mit der „+ / - Taste“ wird die Gesamtlautstärke eingestellt werden.



Mit der „+ / - Taste“ und anschließenden Betätigung der „Pfeiltaste nach unten“ wird die Lautstärke im Mannschaftslautsprecher eingestellt.



Mit der „+ / - Taste“ und anschließenden Betätigung der „Pfeiltaste nach unten“ wird die Lautstärke im Handbedienhörer eingestellt.

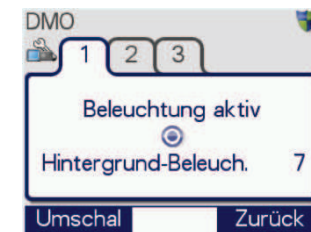
Helligkeit einstellen:



Mit der „Pfeiltaste nach unten“ das Menü aufrufen.



Den Reiter „Einstellungen“ anwählen



Mit der „+ / - Taste“ wird die Helligkeit eingestellt. Mit der „Umschalttaste“ wird auf „Dunkel“ geschaltet.